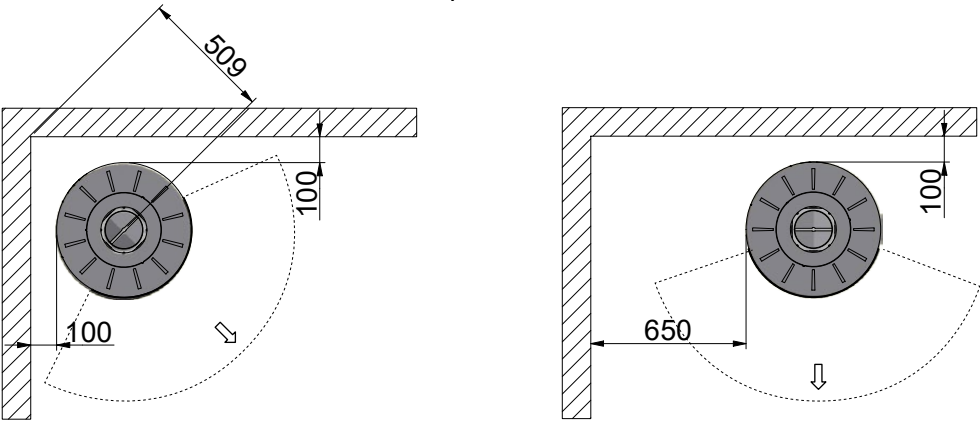
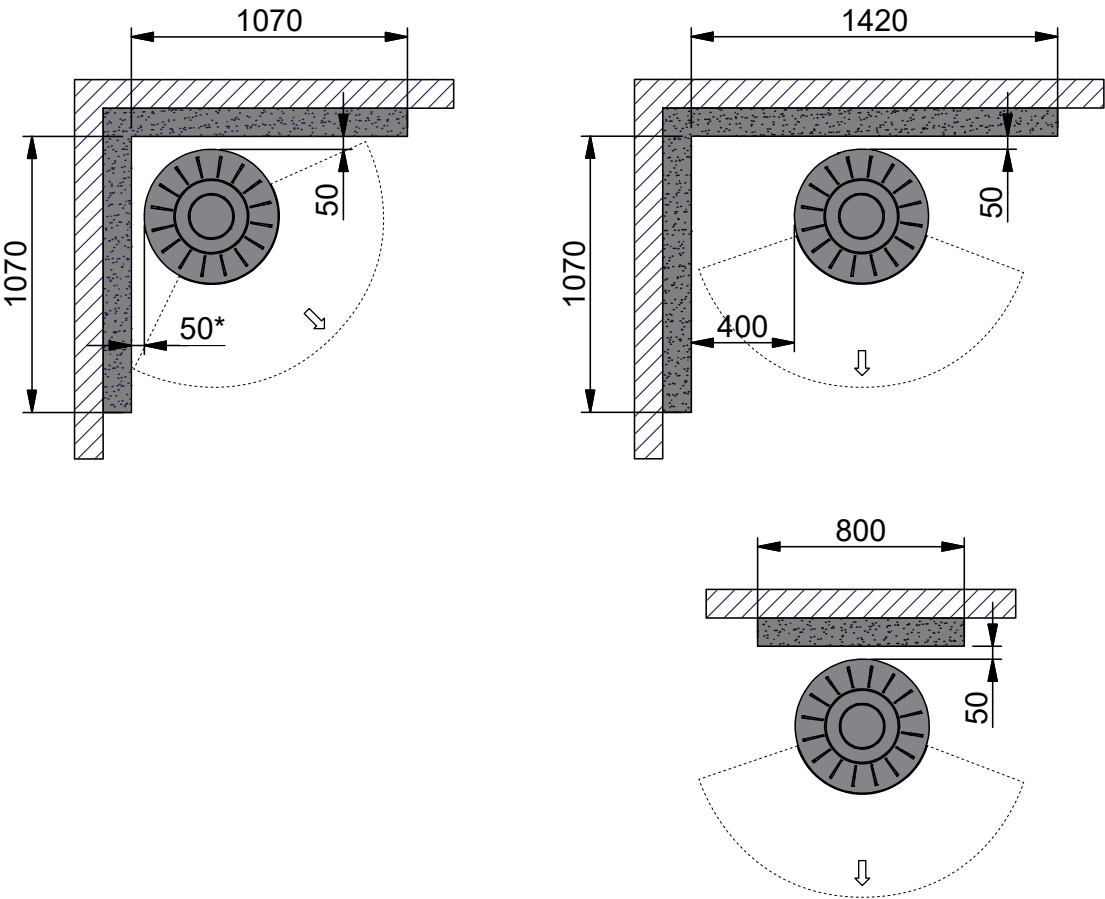




Distancia mínima a una pared de material combustible



Distancia mínima a una pared de material combustible protegida con cortafuegos



-  Material inflamable
-  Muro cortafuegos, por ejemplo el muro cortafuegos Jøtul de 50 mm, de ladrillo de 110 mm u otro material con las características ignífugas y aislantes adecuadas

Todas las distancias están en mm  
Todas las distancias son distancias mínimas  
Estas distancias se aplican para un tubo de chimenea aislado, en todo su recorrido hasta la estufa  
(Se deben cumplir todos los requisitos en cuanto a distancias de seguridad del conducto de evacuación y chimenea)  
\*Para que la puerta abra la distancia debe ser de 100 mm en el lado izquierdo